


Serielles Tubenfalzgerät

GRISOTUB MS M

Schnell und einfach falzen
Halbautomatisches Verschluss-System für
Metalltuben



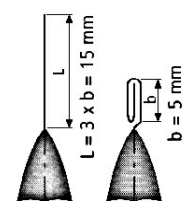
Serielles Tubenfalzgerät

GRISOTUB MS M

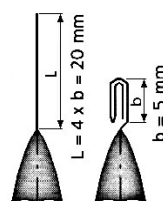
Der GRISOTUB MS M ist ein effizientes, elektrisch angetriebenes Verschliessgerät für Metalltuben. Je nach Tubendurchmesser können 2 bis 8 Tuben in einem Arbeitsgang verschlossen werden. Die notwendigen Mehrfachtubenhalter werden speziell nach Ihren Anforderungen hergestellt (ca. 10 Tubenmuster erforderlich).

Das Gerät ist mit einer Impulssteuerung ausgerüstet, womit innert ca. 2 Sekunden die vorgelegten Tuben verschlossen werden können. Wahlweise können mit dem Gerät Doppel- oder Dreifachfaltungen gemacht werden.

ARBEITSWEISE DER GRISOTUB MS M



Doppelfalz



Dreifachfalz

Durch einfache Höhenverstellung wird die gewünschte Falzart eingestellt.

Die gefüllten Tuben werden in den Mehrfachtubenhalter gesteckt. Dieser wird manuell in die Tubenhalterführung eingelegt. Mit der Quetscheinrichtung wird das Tubenende für den Schliessvorgang vorbereitet (so baut sich kein Überdruck in der Tube auf). Nachdem der Halter im Gerät zentriert wurde, wird die Maschine über Knopfdruck in Betrieb gesetzt und die Tuben verschlossen.

TECHNISCHE DATEN

Abmessungen	<ul style="list-style-type: none">• Breite 530mm• Tiefe 350mm• Höhe 515mm• Steuergerät 190x190x180mm
Gewicht	<ul style="list-style-type: none">• ca. 27 kg plus 5 kg (Steuergerät)
Tubenabmessungen	<ul style="list-style-type: none">• Länge 260mm max.• TubenØ 50mm max.
Arbeitsbreite	<ul style="list-style-type: none">• 200 mm (Falzmechanik), Falzbreite (b) 5mm
Leistung	<ul style="list-style-type: none">• je nach TubenØ und Leistungsfähigkeit des Personals• Bis 3000 Tuben pro Stunde
Anschlusswert	<ul style="list-style-type: none">• 230 VAC, 50/60 Hz 1-phasig
Zubehör	<ul style="list-style-type: none">• mindestens 2 Mehrfachtubenhalter pro TubenØ